

# ANDREA GOMEZ VARGAS

Licenciada en Sociología & Maestranda en Generación y Análisis de Información Estadística.


## EXPERIENCIA PROFESIONAL

2021 – actualidad

### ● **Analista de Estadísticas Poblacionales, INDEC**

*Rol en la Dirección Nacional de Estadísticas Sociales y de Población.*

- Trabajo en pipelines de datos desarrollados en R. Análisis y procesamiento de bases de datos utilizando R y SQL de diversas fuentes de datos (censos, encuestas y registros administrativos).
- Diseño, desarrollo y entrega de productos estadísticos digitales basados en datos.
- Elaboración y cálculo de indicadores sociodemográficos a nivel nacional.

 Buenos Aires

*Publicaciones:*


- [Shiny app - Sistema Integrado de Estadísticas Sociales \(SIES\)](#)
- [Shiny app - Tablero personas mayores](#)
- [Dosier Estadístico de personas mayores](#)
- [Dosier Estadístico de niñas, niños y adolescentes](#)
- [Dosier Estadístico Día Internacional de la Mujer](#)
- [Encuesta Nacional de Uso del Tiempo 2021. Resultados](#)

## DESARROLLO DE SOFTWARE

2024

### ● **arcenso: paquete en R con datos censales de población Argentina**

Desarrolladora principal [github.com/SoyAndrea/arcenso](https://github.com/SoyAndrea/arcenso)

 Buenos Aires

## BECAS

2024

### ● **posit::conf(2024)**

[Diversity Scholarship](#)

 Seattle - Estados Unidos

2024

### ● **rOpenSci Champions Program cohort 2023 - 2024**

[Mentoring and training program from Scientific Open Source](#)

 Buenos Aires - Virtual

## FORMACIÓN PROFESIONAL

2024- actualidad

### ● **Universidad Nacional Tres de Febrero (UNTREF)**

Maestría en Generación y Análisis de Información Estadística

 Buenos Aires



## CONTACTO

 Buenos Aires, Argentina

 [andrea.gomezv11@gmail.com](mailto:andrea.gomezv11@gmail.com)

 [soyandrea.netlify.app](https://soyandrea.netlify.app)

 [github.com/SoyAndrea](https://github.com/SoyAndrea)

 [linkedin.com/andreasociologa](https://linkedin.com/andreasociologa)

## IDIOMA

Inglés (Intermedio)

## HABILIDADES

Programación, análisis ETL y visualización de datos estadísticos en R.

## SOFTWARE

R Advanced  
Shiny  
Python Basic  
SQL developer  
Git & GitHub  
CSS & HTML5

2020



**Universidad de Buenos Aires (UBA)**

Licenciatura en Sociología

Buenos Aires



## CONSULTORÍAS

01/08/2024



**Fundación Huésped**

Análisis de datos y elaboración de reporte de Resultados Encuesta de Salud para Personas Migrantes 2024

Buenos Aires

30/09/2024

01/03/2023



**Dirección General de Inserción Laboral de la Mujer,  
Gobierno de la Ciudad de Buenos Aires**

Elaboración de capacitación Mujeres & IT para el Programa de habilidades para la empleabilidad.

Buenos Aires

31/10/2023

01/10/2022



**Organización de Estados Iberoamericanos, Oficina Nacional Argentina**

Analista de datos en Programa de Fortalecimiento para el desarrollo, preservación y promoción de la Cultura Argentina.

Buenos Aires

31/01/2023

01/08/2022



**Cámara Argentina del Libro**

Procesamiento, análisis y presentación de datos para informe básico semestral producción del libro argentino

Buenos Aires

30/09/2022

01/05/2021



**CEIS Consultora**

Analista en proyectos de investigación cuantitativa sobre mercado de trabajo. Recolección de información y procesamiento de datos en R.

Buenos Aires

30/06/2021



## EXPERIENCIA DOCENTE

2023-  
2024



**Universidad Nacional Guillermo Brown, Docente adjunta  
dedicación simple**

Materia Visualización de la Información - carrera de grado ciencia de datos

Buenos Aires - Virtual

2023



**Universidad Nacional de San Martín, Profesora de Posgrado**

Diplomatura en Ciencias Sociales Computacionales y Humanidades Digitales.

Buenos Aires - Virtual

2022-  
2023



**Asociación Argentina de Especialistas en Estudios del Trabajo, Docente**

Docente en curso de Introducción al Procesamiento de Datos con R edición 2022 & 2023

Virtual

2022-  
2021








**Facultad Latinoamericana de Ciencias Sociales (FLACSO),  
Tutora técnico-pedagógica**

curso de Posgrado Big Data e Inteligencia Territorial.

Virtual

## CURSOS Y CAPACITACIONES

- 2023 ● **Ciclo de formaciones en SQL: Bases de datos con SQL & selecciones avanzadas en SQL ORACLE**  
INDEC  Buenos Aires
- 2023 ● **Diseño y construcción de indicadores & Estadísticas Sociales 2.**  
DANE COLOMBIA  Virtual
- 2022 ● **Aplicación del Sistema de Información Geográfica (SIG) en el análisis de indicadores sociodemográficos.**  
INDEC  Buenos Aires
- 2022 ● **Accesibilidad web: introducción y pautas & técnicas y herramientas para mejorarla.**  
INAP  Virtual
- 2021 ● **Social Data Analytics.**  
Escuela Argentina de Nuevas Tecnologías  Virtual

## CONGRESOS, CHARLAS, PONENCIAS

[R en Buenos Aires & R-Ladies Buenos Aires Meetup {ARcenso} 🍷](#) - Data from Argentina's Population Census. **Andrea Gomez Vargas** & Emanuel Ciardullo. 2024.

[LatinR2024: Conferencia Latinoamericana sobre Uso de R en Investigación + Desarrollo {ARcenso}: primeros pasos desarrollando un paquete en comunidad con rOpenSci 🍷](#). **Andrea Gomez Vargas** & Emanuel Ciardullo. Sesión: Proceso de desarrollo de paquetes. 2024.

[LatinR2024: Conferencia Latinoamericana sobre Uso de R en Investigación + Desarrollo Tablero estadístico en Shinydashboard de personas mayores en Argentina 🇲🇻](#). **Andrea Gomez Vargas**, Juan Manuel Damiani, Barbara Estévez Leston y Leandro Olivo. Sesión: automatización de procesos, gestión de datos y reportes. 2024.

[LatinR2023: Conferencia Latinoamericana sobre Uso de R en Investigación + Desarrollo SIES Argentina: R & Shiny en la difusión de estadísticas oficiales.](#) **Andrea Gomez Vargas**, María Florencia Bathory, Juan Manuel Damiani, Barbara Estévez Leston, Jimena Fernández Moyano y Leandro Olivo. Sesión datos abiertos y estadísticas oficiales. 2023.

[R-Ladies Buenos Aires Meetup Taller Introducción al Análisis de la Encuesta Permanente de Hogares \(EPH\) con R.](#) **Andrea Gomez Vargas** & Betsy Cohen. Facultad de Ciencias Sociales UBA. 2023.

[CSV Conference Workshop Software Carpentry: Introducción a Git y GitHub desde Rstudio](#) Instructoras: Irene Ramos y **Andrea Gomez Vargas**. 2023.

[useR! 2021 The R Conference Using R in Latin America: the great, the good, the bad, and the ugly.](#) García Alonso, Virginia A.; Corrales, Paola; Huaylla, Claudia A.; **Gómez Vargas, Andrea**; Chávez, Joselyn; Fierro Arcos, Denisse. Session 9B - Community and Outreach 2. 2021.

Ver más en [soyandrea.netlify.app/mundoR](https://soyandrea.netlify.app/mundoR)